

**РЕЗУЛЬТАТЫ АНКЕТИРОВАНИЯ ОБУЧАЮЩИХСЯ 3 КУРСА
ПО СПЕЦИАЛЬНОСТИ 31.05.01 ЛЕЧЕБНОЕ ДЕЛО
НА ПРЕДМЕТ УДОВЛЕТВОРЕННОСТИ КАЧЕСТВОМ ПРЕПОДАВАНИЯ
ДИСЦИПЛИНЫ «ПАТОЛОГИЧЕСКАЯ АНАТОМИЯ»**

Анкетирование обучающихся на предмет удовлетворенности условиями, содержанием, организацией и качеством преподавания отдельных дисциплин проводится в рамках реализации внутренней системы оценки качества образования в ФГБОУ ВО СГМУ (г. Архангельск) Минздрава России.

Сроки проведения анкетирования: с 25.02.2026г. – 05.03.2026г

Количество респондентов: 102 человека (49%)

Генеральная совокупность: 208 человек

1. Анализ результатов анкетирования

1.1 Удовлетворённость качеством преподавания дисциплины

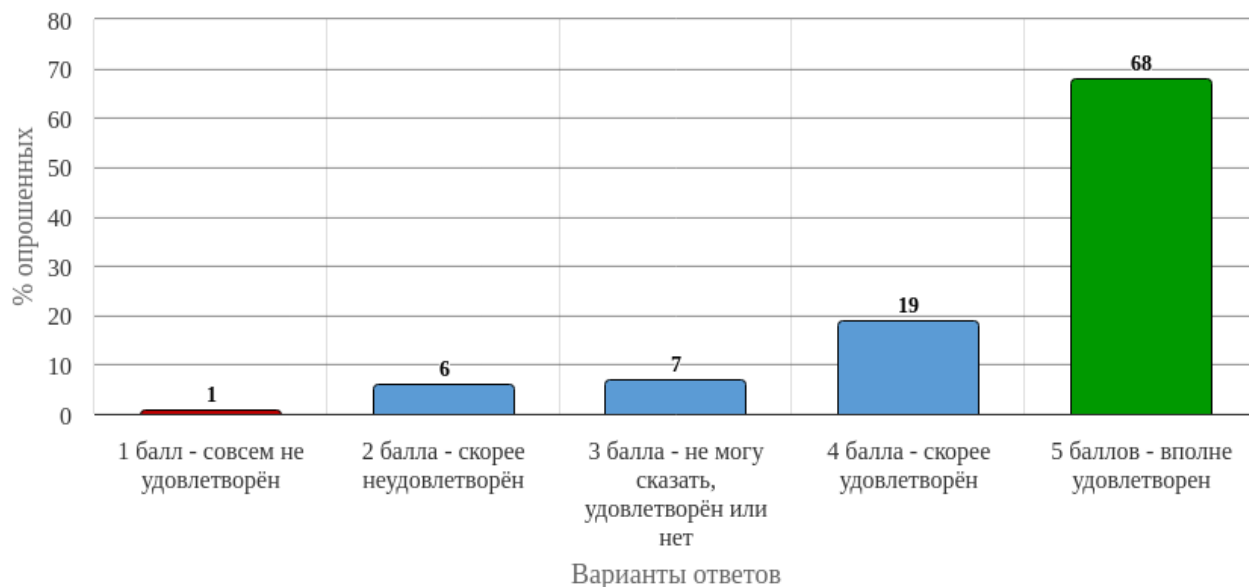


Рисунок 1 - Распределение ответов на вопрос: «Оцените, насколько Вы удовлетворены расписанием занятий по данной дисциплине»

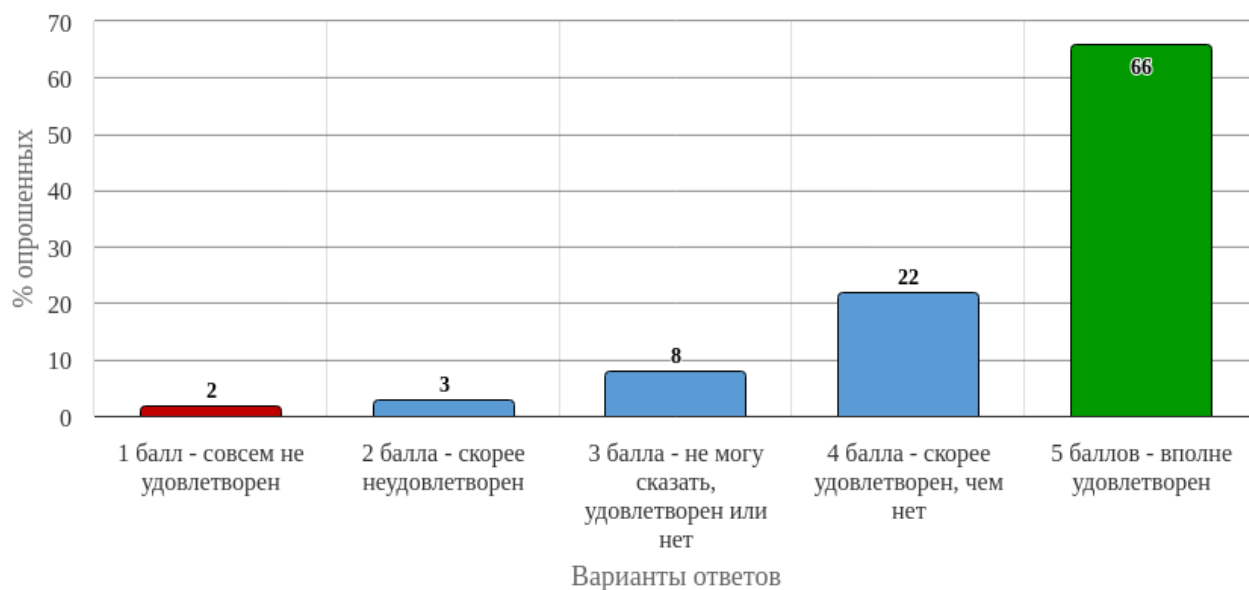


Рисунок 2 - Распределение ответов на вопрос: «Оцените, насколько Вы удовлетворены общением преподавателя со студентами»

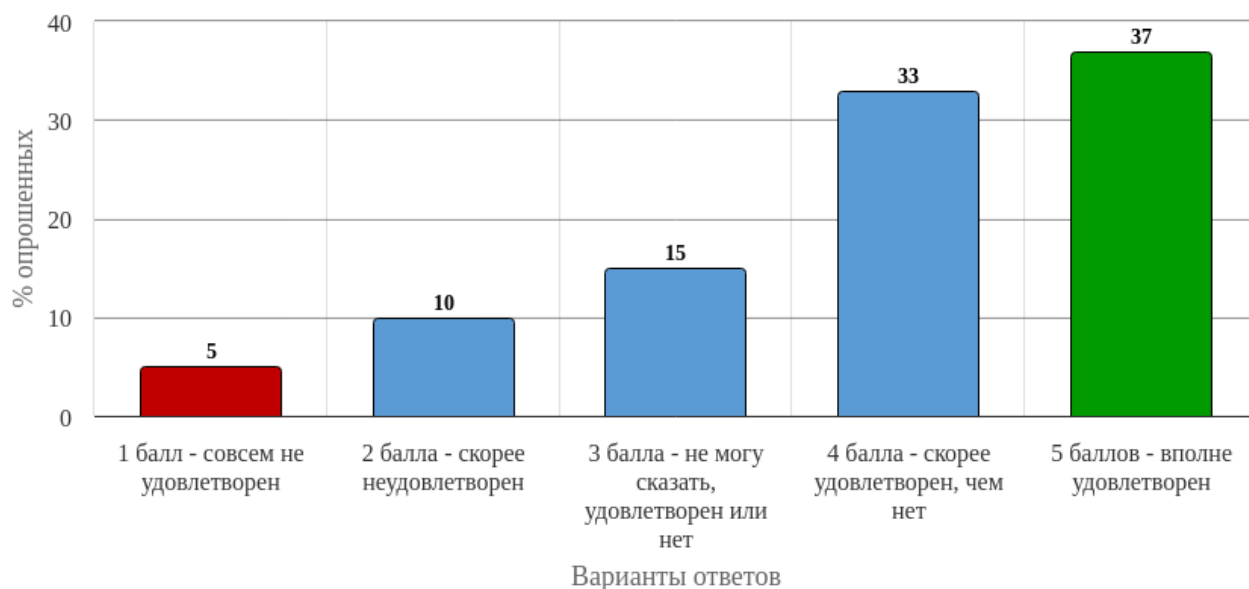


Рисунок 3 - Распределение ответов на вопрос:
«Оцените, насколько Вы удовлетворены обеспечением дисциплины учебным и лабораторным оборудованием (муляжи, тренажеры, фантомы и т.д.)»

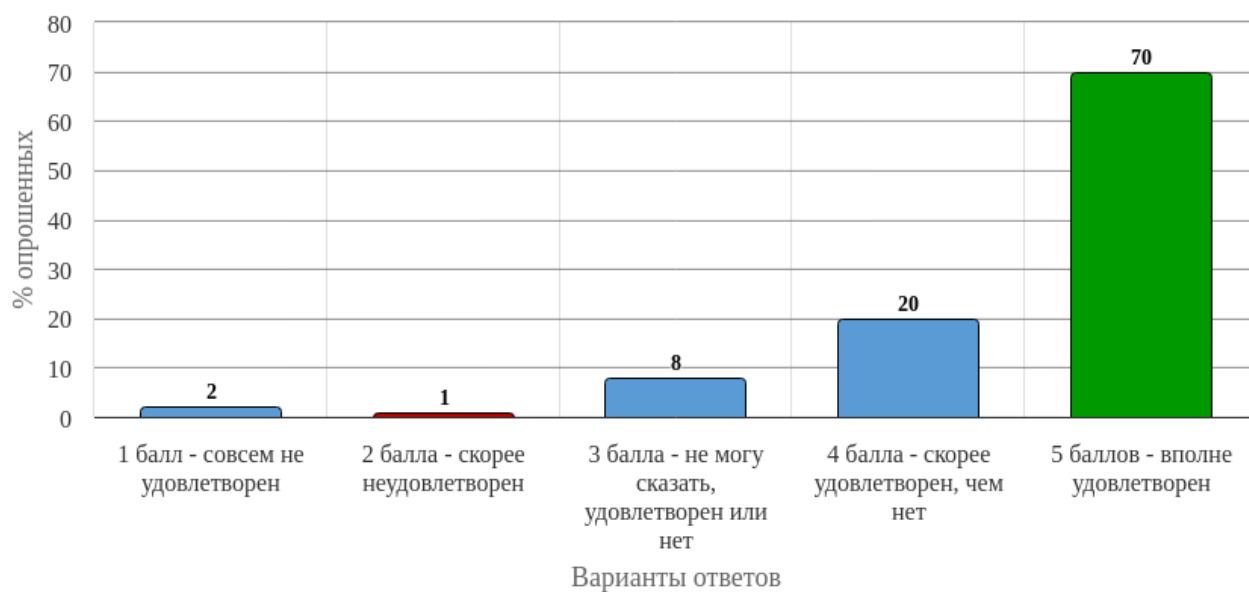


Рисунок 4 - Распределение ответов на вопрос:
«Оцените, насколько Вы удовлетворены чтением лекций по дисциплине»

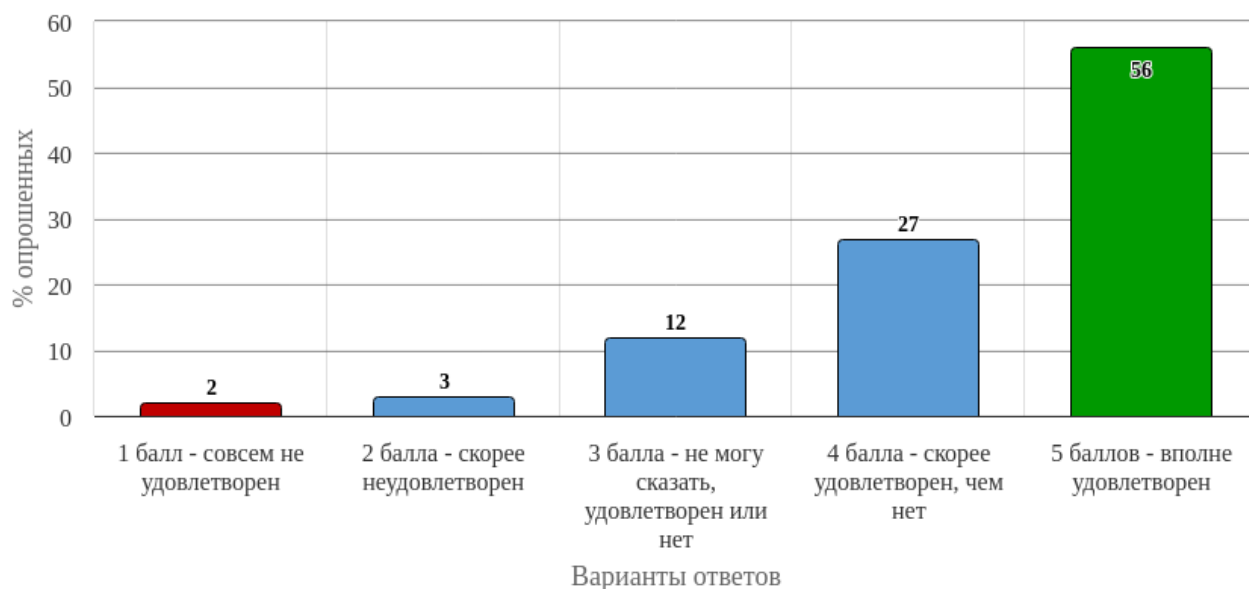


Рисунок 5 - Распределение ответов на вопрос:
«Оцените, насколько Вы удовлетворены проведением практических/семинарских занятий»

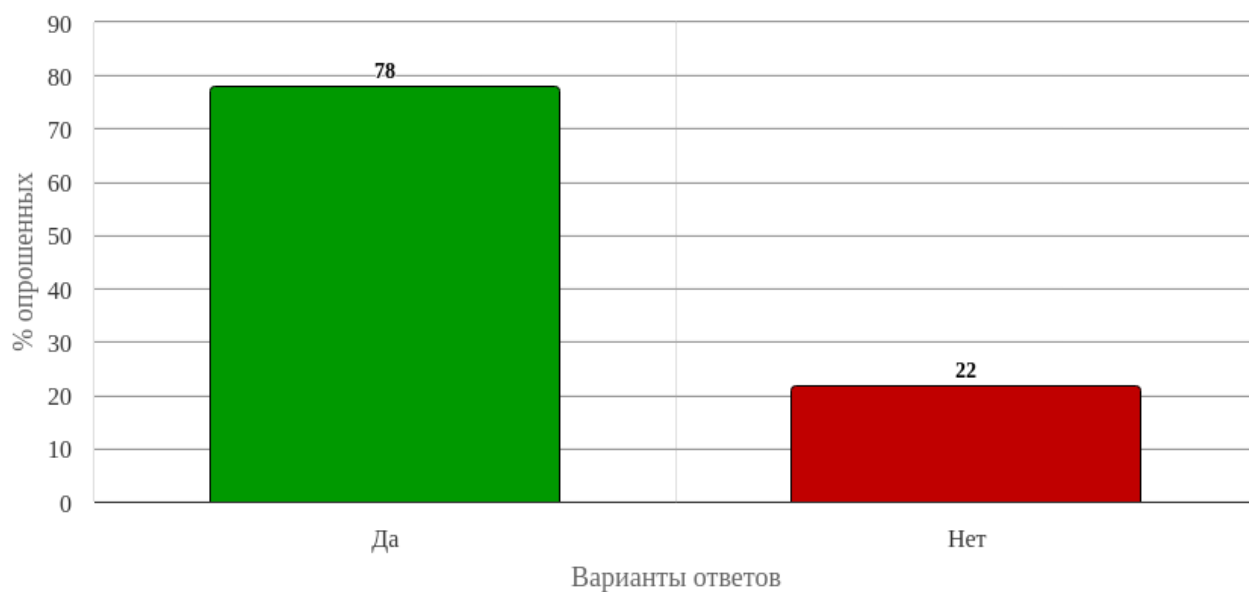


Рисунок 6 - Распределение ответов на вопрос:
«Использовали ли Вы для подготовки к занятиям электронные образовательные ресурсы, разработанные в вузе? (на платформе Moodle)»

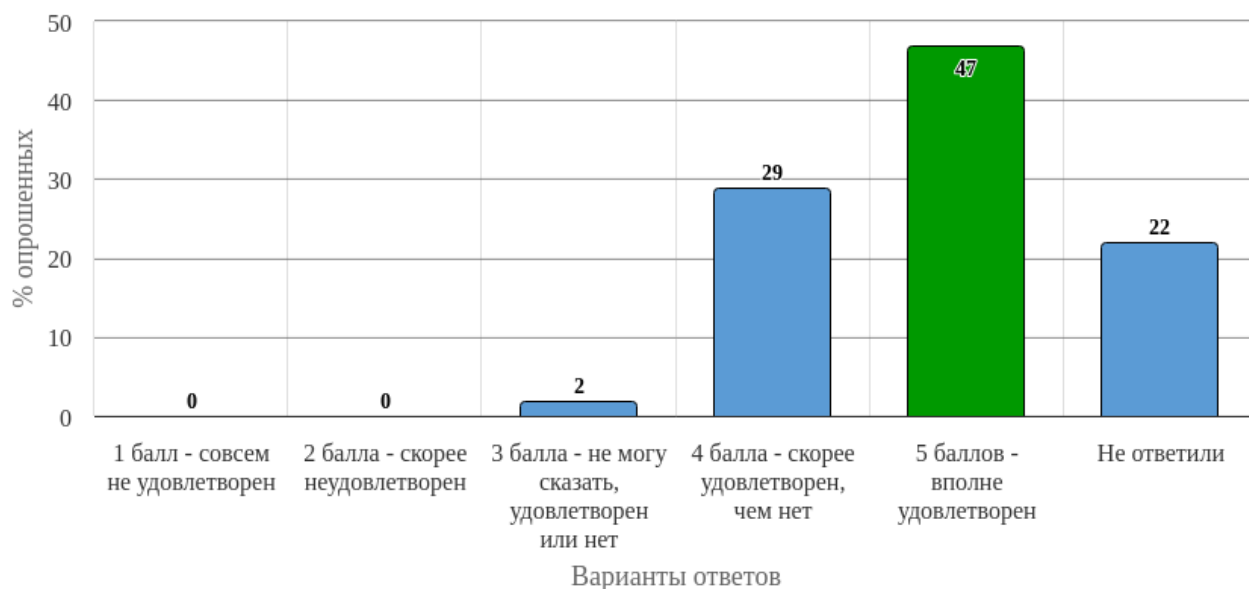


Рисунок 7 - Распределение ответов на вопрос:
«Если в предыдущем вопросе ответили "да", то оцените насколько Вы удовлетворены качеством (содержанием, доступностью, удобством использования) используемых образовательных ресурсов»

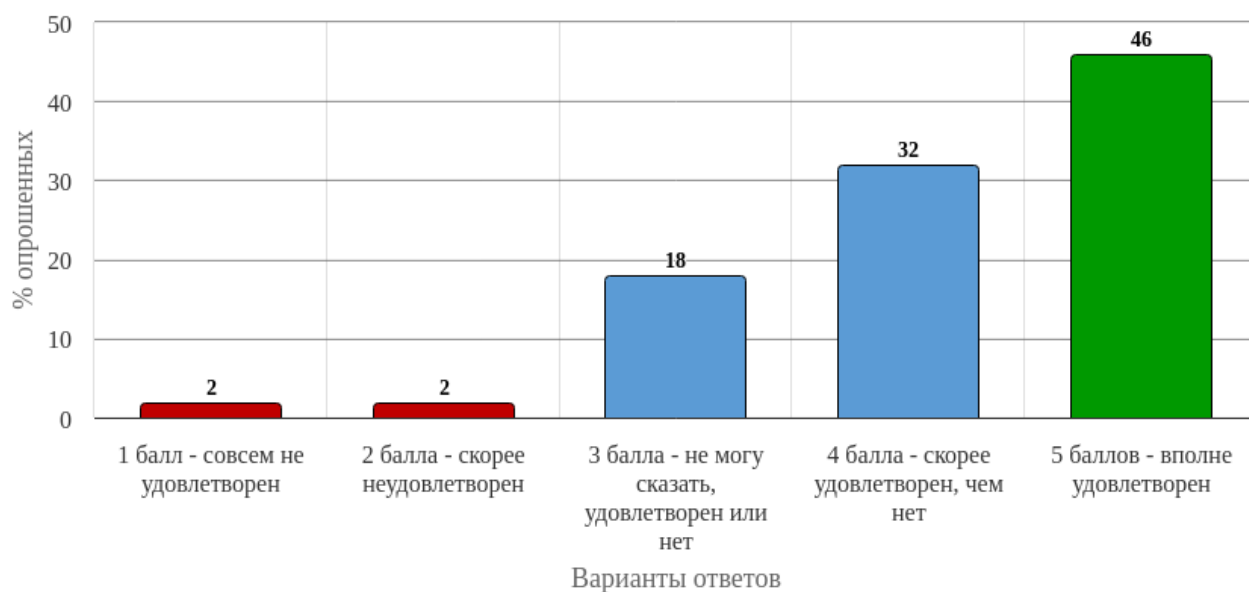


Рисунок 8 - Распределение ответов на вопрос:
«Оцените, насколько Вы удовлетворены качеством подготовки предложенных учебно-методических пособий (методические рекомендации для студентов, методические материалы размещенные на сайте и др.)»

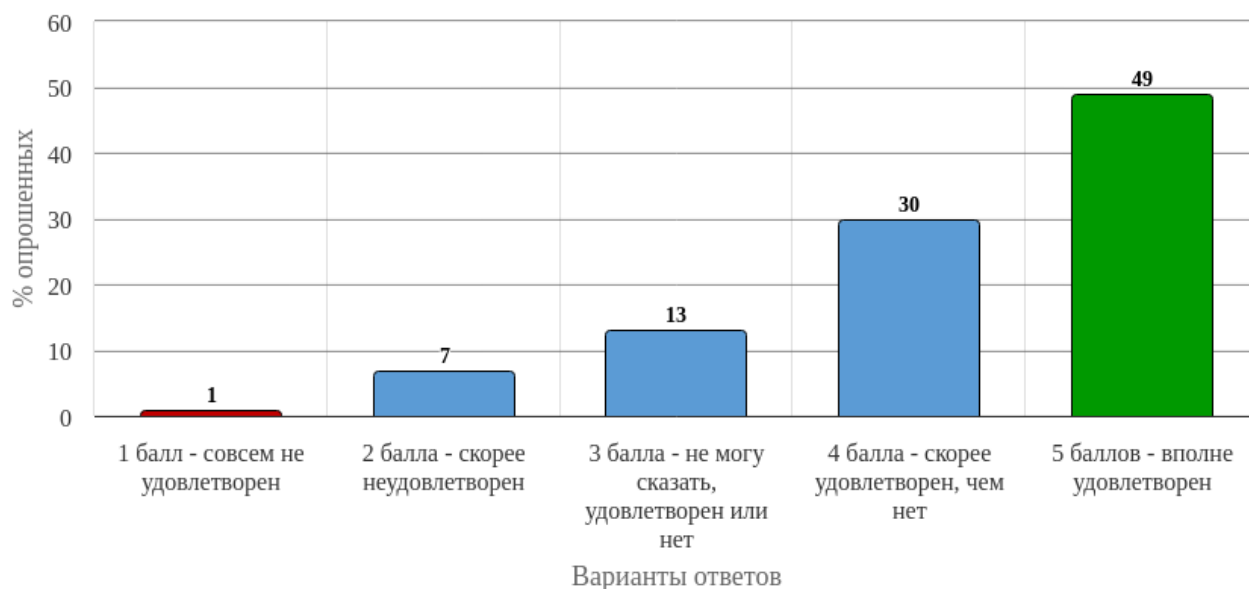


Рисунок 9 - Распределение ответов на вопрос:
«Оцените, насколько Вы удовлетворены качеством получаемых знаний по дисциплине»

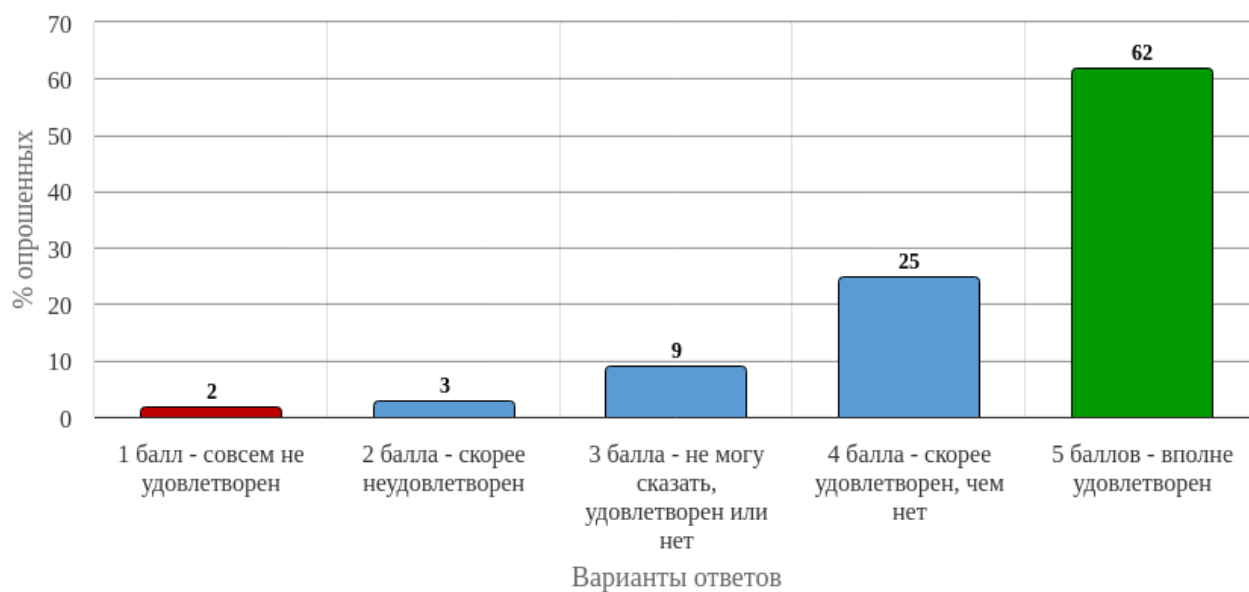


Рисунок 10 - Распределение ответов на вопрос:
«Оцените, насколько Вы удовлетворены системой контроля и оценки полученных знаний»

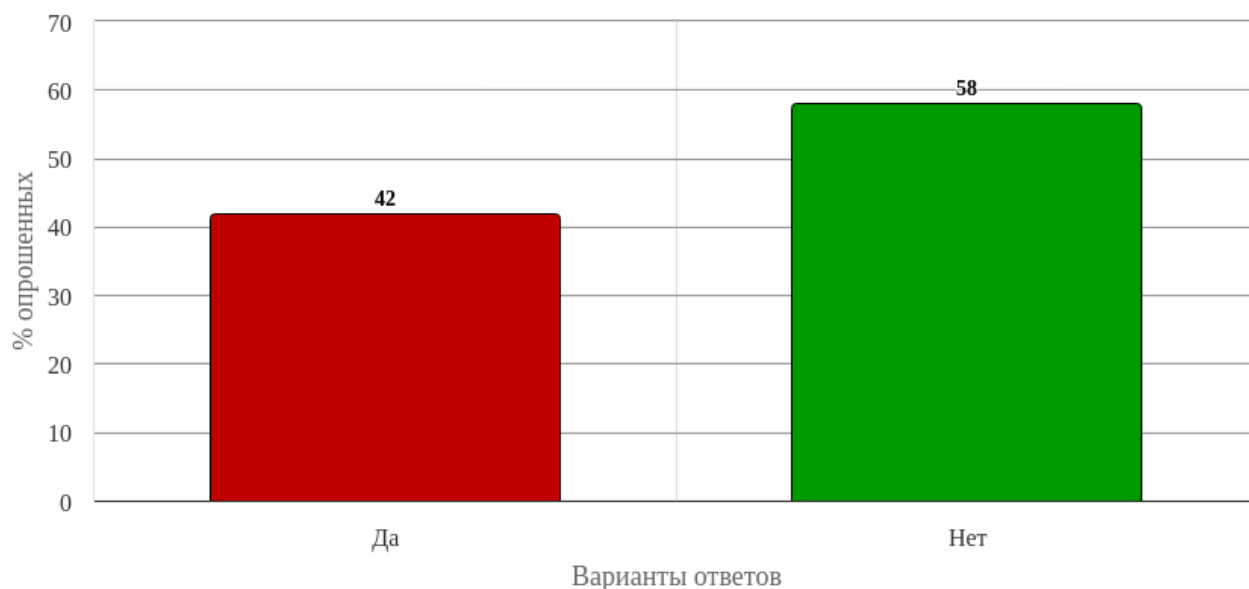


Рисунок 11 - Распределение ответов на вопрос:
«Посещали ли Вы отработки занятий по данной дисциплине?»

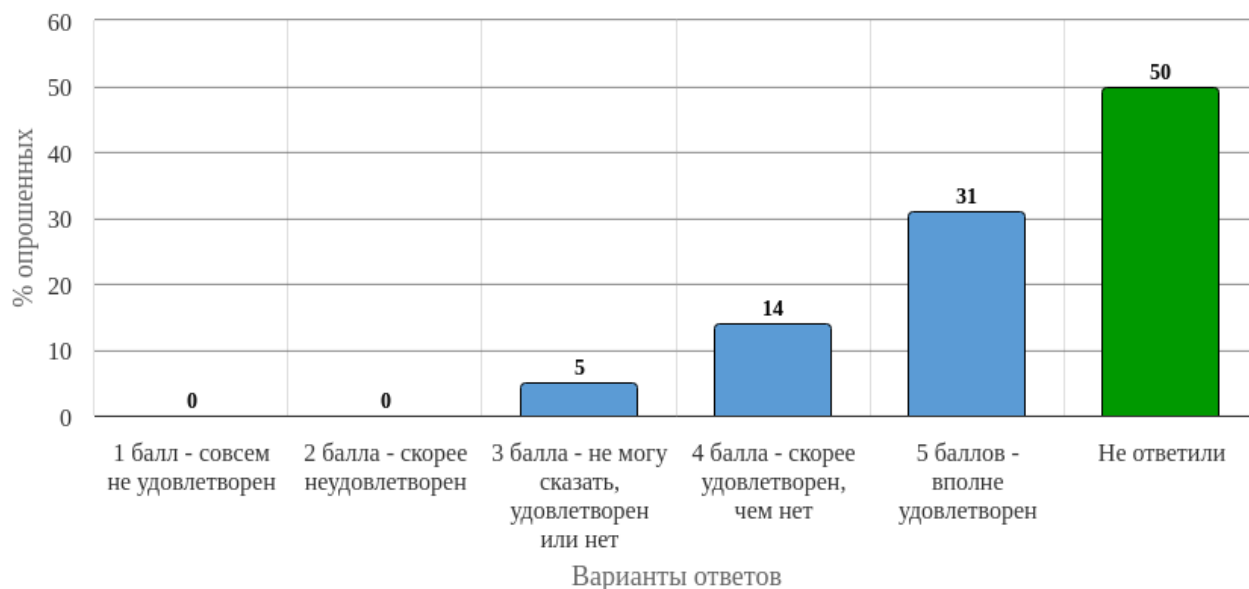


Рисунок 12 - Распределение ответов на вопрос:
«Если в предыдущем вопросе ответили "да", то оцените, насколько Вы удовлетворены организацией отработок»

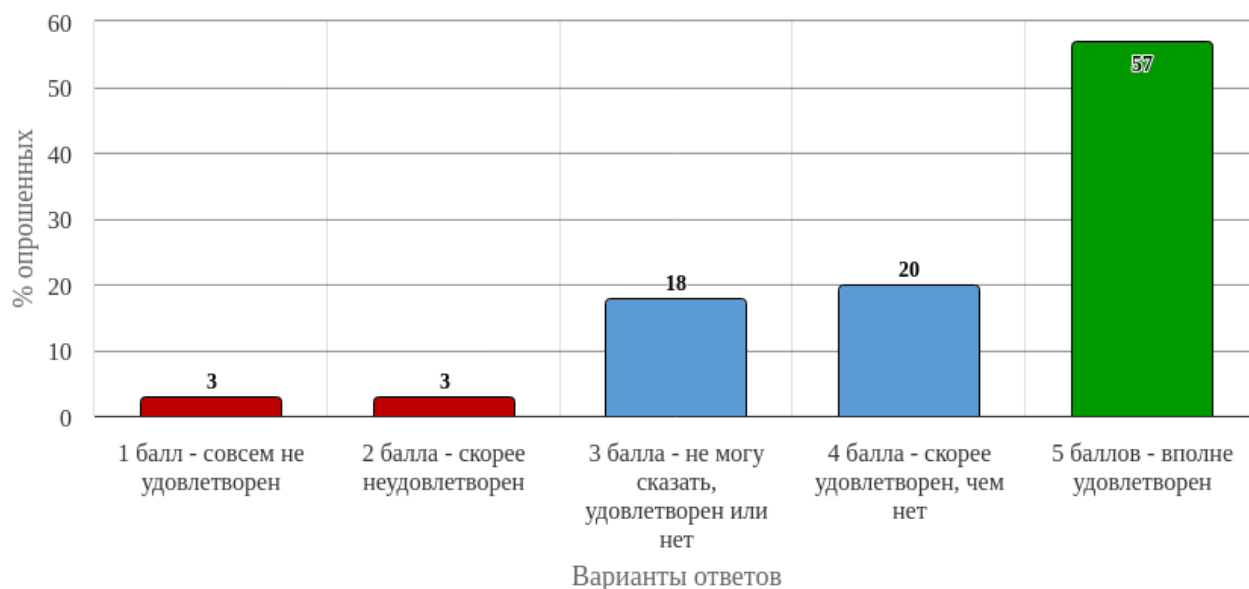


Рисунок 13 - Распределение ответов на вопрос:
«Оцените, насколько Вы удовлетворены организацией консультаций перед экзаменом»

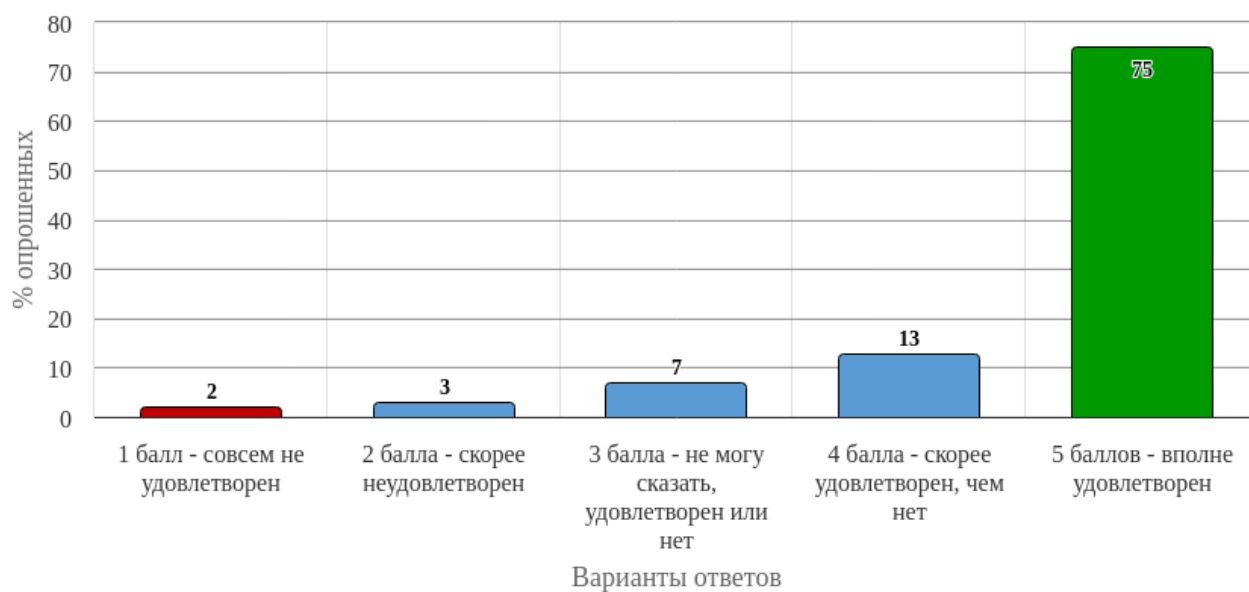


Рисунок 14 - Распределение ответов на вопрос:
«Оцените, насколько Вы удовлетворены проведением экзамена»

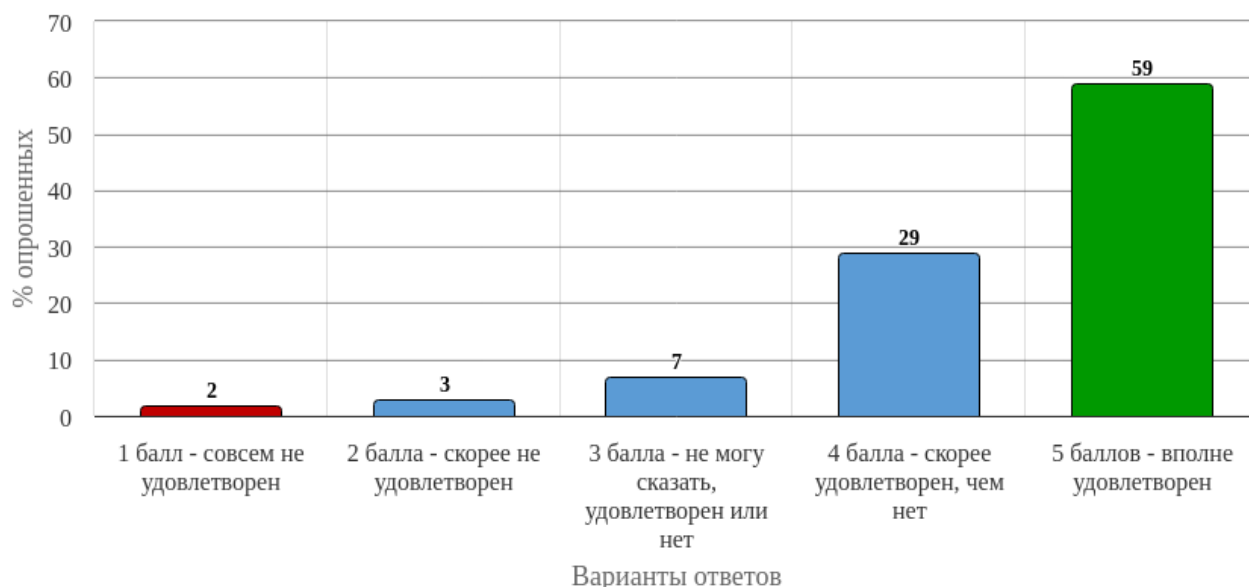


Рисунок 15 - Распределение ответов на вопрос:

«Учитывая все предыдущие ответы, оцените, насколько Вы удовлетворены качеством преподавания данной дисциплины в целом»

Полный список ответов респондентов на вопрос «Какой из разделов дисциплины Вы считаете наиболее полезным, ценным с точки зрения дальнейшего обучения и / или применения в последующей практической деятельности?» представлен в главе 3.

Полный список ответов респондентов на вопрос «Ваши замечания, предложения и рекомендации для улучшения качества преподавания дисциплины (по чтению лекций, по проведению практических занятий, по контролю и оценке знаний)» представлен в главе 3.

2. Статистика ответов на вопросы закрытого типа

2.1 Блок вопросов «Удовлетворённость качеством преподавания дисциплины»

Таблица 2.1 - Вопрос «Оцените, насколько Вы удовлетворены расписанием занятий по данной дисциплине»

№	Вариант	Частота	% опрошенных	% ответивших
1	1 балл - совсем не удовлетворён	1	0.98	0.98
2	2 балла - скорее неудовлетворён	6	5.88	5.88
3	3 балла - не могу сказать, удовлетворён или нет	7	6.86	6.86
4	4 балла - скорее удовлетворён	19	18.63	18.63

5	5 баллов - вполне удовлетворен	69	67.65	67.65
	Итого ответивших:	102	100	100
	Не ответили:	0	0	
	Итого	102	100	

Таблица 2.2 - Вопрос «Оцените, насколько Вы удовлетворены общением преподавателя со студентами»

№	Вариант	Частота	% опрошенных	% ответивших
1	1 балл - совсем не удовлетворен	2	1.96	1.96
2	2 балла - скорее неудовлетворен	3	2.94	2.94
3	3 балла - не могу сказать, удовлетворен или нет	8	7.84	7.84
4	4 балла - скорее удовлетворен, чем нет	22	21.57	21.57
5	5 баллов - вполне удовлетворен	67	65.69	65.69
	Итого ответивших:	102	100	100
	Не ответили:	0	0	
	Итого	102	100	

Таблица 2.3 - Вопрос «Оцените, насколько Вы удовлетворены обеспечением дисциплины учебным и лабораторным оборудованием (муляжи, тренажеры, фантомы и т.д.)»

№	Вариант	Частота	% опрошенных	% ответивших
1	1 балл - совсем не удовлетворен	5	4.9	4.9
2	2 балла - скорее неудовлетворен	10	9.8	9.8
3	3 балла - не могу сказать, удовлетворен или нет	15	14.71	14.71
4	4 балла - скорее удовлетворен, чем нет	34	33.33	33.33
5	5 баллов - вполне удовлетворен	38	37.25	37.25
	Итого ответивших:	102	100	100

	Не ответили:	0	0	
	Итого	102	100	

Таблица 2.4 - Вопрос «Оцените, насколько Вы удовлетворены чтением лекций по дисциплине»

№	Вариант	Частота	% опрошенных	% ответивших
1	1 балл - совсем не удовлетворен	2	1.96	1.96
2	2 балла - скорее неудовлетворен	1	0.98	0.98
3	3 балла - не могу сказать, удовлетворен или нет	8	7.84	7.84
4	4 балла - скорее удовлетворен, чем нет	20	19.61	19.61
5	5 баллов - вполне удовлетворен	71	69.61	69.61
	Итого ответивших:	102	100	100
	Не ответили:	0	0	
	Итого	102	100	

Таблица 2.5 - Вопрос «Оцените, насколько Вы удовлетворены проведением практических/семинарских занятий»

№	Вариант	Частота	% опрошенных	% ответивших
1	1 балл - совсем не удовлетворен	2	1.96	1.96
2	2 балла - скорее неудовлетворен	3	2.94	2.94
3	3 балла - не могу сказать, удовлетворен или нет	12	11.76	11.76
4	4 балла - скорее удовлетворен, чем нет	28	27.45	27.45
5	5 баллов - вполне удовлетворен	57	55.88	55.88
	Итого ответивших:	102	100	100
	Не ответили:	0	0	
	Итого	102	100	

Таблица 2.6 - Вопрос «Использовали ли Вы для подготовки к занятиям электронные образовательные ресурсы, разработанные в вузе? (на платформе Moodle)»

№	Вариант	Частота	% опрошенных	% ответивших
1	Да	80	78.43	78.43
2	Нет	22	21.57	21.57
	Итого ответивших:	102	100	100
	Не ответили:	0	0	
	Итого	102	100	

Таблица 2.7 - Вопрос «Если в предыдущем вопросе ответили "да", то оцените насколько Вы удовлетворены качеством (содержанием, доступностью, удобством использования) используемых образовательных ресурсов»

№	Вариант	Частота	% опрошенных	% ответивших
1	1 балл - совсем не удовлетворен	0	0	0
2	2 балла - скорее неудовлетворен	0	0	0
3	3 балла - не могу сказать, удовлетворен или нет	2	1.96	2.5
4	4 балла - скорее удовлетворен, чем нет	30	29.41	37.5
5	5 баллов - вполне удовлетворен	48	47.06	60
	Итого ответивших:	80	78.43	100
	Не ответили:	22	21.57	
	Итого	102	100	

Таблица 2.8 - Вопрос «Оцените, насколько Вы удовлетворены качеством подготовки предложенных учебно-методических пособий (методические рекомендации для студентов, методические материалы, размещенные на сайте и др.)»

№	Вариант	Частота	% опрошенных	% ответивших
1	1 балл - совсем не удовлетворен	2	1.96	1.96
2	2 балла - скорее неудовлетворен	2	1.96	1.96
3	3 балла - не могу сказать,	18	17.65	17.65

	удовлетворен или нет			
4	4 балла - скорее удовле- творен, чем нет	33	32.35	32.35
5	5 баллов - вполне удовле- творен	47	46.08	46.08
	Итого ответивших:	102	100	100
	Не ответили:	0	0	
	Итого	102	100	

Таблица 2.9 - Вопрос «Оцените, насколько Вы удовлетворены качеством получаемых знаний по дисциплине»

№	Вариант	Частота	% опрошенных	% ответивших
1	1 балл - совсем не удовле- творен	1	0.98	0.98
2	2 балла - скорее неудовле- творен	7	6.86	6.86
3	3 балла - не могу сказать, удовлетворен или нет	13	12.75	12.75
4	4 балла - скорее удовле- творен, чем нет	31	30.39	30.39
5	5 баллов - вполне удовле- творен	50	49.02	49.02
	Итого ответивших:	102	100	100
	Не ответили:	0	0	
	Итого	102	100	

Таблица 2.10 - Вопрос «Оцените, насколько Вы удовлетворены системой контроля и оценки полученных знаний»

№	Вариант	Частота	% опрошенных	% ответивших
1	1 балл - совсем не удовле- творен	2	1.96	1.96
2	2 балла - скорее неудовле- творен	3	2.94	2.94
3	3 балла - не могу сказать, удовлетворен или нет	9	8.82	8.82
4	4 балла - скорее удовле- творен, чем нет	25	24.51	24.51

5	5 баллов - вполне удовлетворен	63	61.76	61.76
	Итого ответивших:	102	100	100
	Не ответили:	0	0	
	Итого	102	100	

Таблица 2.11 - Вопрос «Посещали ли Вы отработки занятий по данной дисциплине?»

№	Вариант	Частота	% опрошенных	% ответивших
1	Да	43	42.16	42.16
2	Нет	59	57.84	57.84
	Итого ответивших:	102	100	100
	Не ответили:	0	0	
	Итого	102	100	

Таблица 2.12 - Вопрос «Если в предыдущем вопросе ответили "да", то оцените, насколько Вы удовлетворены организацией отработок»

№	Вариант	Частота	% опрошенных	% ответивших
1	1 балл - совсем не удовлетворен	0	0	0
2	2 балла - скорее неудовлетворен	0	0	0
3	3 балла - не могу сказать, удовлетворен или нет	5	4.9	9.8
4	4 балла - скорее удовлетворен, чем нет	14	13.73	27.45
5	5 баллов - вполне удовлетворен	32	31.37	62.75
	Итого ответивших:	51	50	100
	Не ответили:	51	50	
	Итого	102	100	

Таблица 2.13 - Вопрос «Оцените, насколько Вы удовлетворены организацией консультаций перед экзаменом»

№	Вариант	Частота	% опрошенных	% ответивших
1	1 балл - совсем не удовлетворен	3	2.94	2.94

2	2 балла - скорее неудовлетворен	3	2.94	2.94
3	3 балла - не могу сказать, удовлетворен или нет	18	17.65	17.65
4	4 балла - скорее удовлетворен, чем нет	20	19.61	19.61
5	5 баллов - вполне удовлетворен	58	56.86	56.86
	Итого ответивших:	102	100	100
	Не ответили:	0	0	
	Итого	102	100	

Таблица 2.14 - Вопрос «Оцените, насколько Вы удовлетворены проведением экзамена»

№	Вариант	Частота	% опрошенных	% ответивших
1	1 балл - совсем не удовлетворен	2	1.96	1.96
2	2 балла - скорее неудовлетворен	3	2.94	2.94
3	3 балла - не могу сказать, удовлетворен или нет	7	6.86	6.86
4	4 балла - скорее удовлетворен, чем нет	13	12.75	12.75
5	5 баллов - вполне удовлетворен	77	75.49	75.49
	Итого ответивших:	102	100	100
	Не ответили:	0	0	
	Итого	102	100	

Таблица 2.15 - Вопрос «Учитывая все предыдущие ответы, оцените, насколько Вы удовлетворены качеством преподавания данной дисциплины в целом»

№	Вариант	Частота	% опрошенных	% ответивших
1	1 балл - совсем не удовлетворен	2	1.96	1.96
2	2 балла - скорее не удовлетворен	3	2.94	2.94
3	3 балла - не могу сказать, удовлетворен или нет	7	6.86	6.86
4	4 балла - скорее удовле-	30	29.41	29.41

	творен, чем нет			
5	5 баллов - вполне удовлетворен	60	58.82	58.82
	Итого ответивших:	102	100	100
	Не ответили:	0	0	
	Итого	102	100	

3. Ответы на открытые вопросы

1. Блок вопросов «Удовлетворённость качеством преподавания дисциплины»

1.1 Ответы респондентов на вопрос «Какой из разделов дисциплины Вы считаете наиболее полезным, ценным с точки зрения дальнейшего обучения и / или применения в последующей практической деятельности?»:

1. Воспаление (2);
2. Онкология (1);
3. Фармакология (1);
4. Организация работы ПАС (1);
5. Сепсис (1);
6. Злокачественные и доброкачественные новообразования, опухоли. (1);
7. Болезни сердечно-сосудистой системы (1);
8. Общая патология, атеросклероз (1);
9. Частная патологическая анатомия (например, заболевания сердечно-сосудистой системы) (1);
10. Опухоли и пролиферативный рост (1);
11. Патофизиология (1);
12. Патология ЖКТ (1);
13. Общая патологическая анатомия (1);
14. Общие патологические процессы, альтерация, адаптация (1);
15. Ишемия (1);
16. Ревматологические болезни (1);
17. Общая патофизиология (1 ответ)
18. Дистрофии. Опухоли. Гепатиты и циррозы. Патология беременности и послеродового периода. (1);
19. Дистрофии (1);

1.2 Ответы респондентов на вопрос «Ваши замечания, предложения и рекомендации для улучшения качества преподавания дисциплины (по чтению лекций, по проведению практических занятий, по контролю и оценке знаний)»:

Замечания:

1. Обновить компьютеры, препараты и микроскопы (2);

Предложения:

1. Добавить «летучки», для проверки теоретических знаний (1);
2. Ужесточить экзамен. Внедрить контролёров списывания (1);
3. Выделить деньги на хорошие микроскопы. (1);
4. Сделать лекции в открытом доступе (1);
5. Сделать одновременное проведение дисциплин патологическая анатомия и патологическая физиология (на одном курсе и в одни и те же семестры) (1);

Рекомендации:

1. Хотелось бы больше контактов с преподавателем (1);

23.03.2026г.



Конопаткина В.И.